



## **Formation Premiers secours – Complément sur la réanimation**

En cas d'arrêt cardiaque et respiratoire, chances de survie = 58% chez le chien, 19% chez le chat (chances qu'il se remette à respirer et que le cœur se remette à battre), mais les chances qu'il puisse vivre à moyen terme sont beaucoup plus basses (7% chez le chien, 19% chez le chat). Autrement dit, un chien qui fait un arrêt cardio-respiratoire a plus de chance de recommencer à respirer qu'un chat, par contre, si le chat survit, il a plus de chance de pouvoir revivre une vie normale qu'un chien...

Plus vite on reconnaît un arrêt cardiaque, plus on a de chances de sauver l'animal → **si animal a perdu connaissance ET qu'il ne respire pas : réanimation** (on ne perd pas de temps à palper le pouls ou à ausculter le cœur). En cas de doute, on réanime quand même !

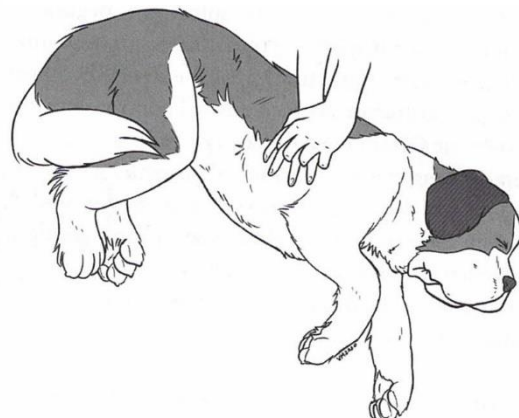
- 1) Appeler de l'aide (on va vite se fatiguer, prévoir quelqu'un pour appeler des secours, conduire chez le vétérinaire, etc)
- 2) S'assurer que les voies respiratoires soient libres → tête droite, cou aussi
- 3) Massage cardiaque : même avec une technique parfaite, on envoie que 25-40% du volume total de sang dans la circulation → importance de faire au mieux.

### Technique :

Position idéale = soulager la force des bras en utilisant celle du dos donc plutôt à genou derrière l'animal que sur une table. Mains l'une par-dessus l'autre avec les doigts accrochés, épaules-coudes-mains en une seule ligne.

Position des mains : suivant la forme du thorax : gros chien, au milieu du thorax, chien avec thorax étroit, sur le bas du thorax, chat ou petit chien en prenant le thorax dans la main et en stabilisant l'animal avec l'autre main (sinon il glisse en arrière).

Animal en position latérale sauf pour les chiens qui ont un thorax rond (bouledogues p.ex.), sur une surface dure (sinon tout l'animal s'enfoncé).






## LNA CABINET VÉTÉRINAIRE SÀRL

Elena Gebhardt  
Ch. du Dèvin 4  
1681 Billens

tél.: 026 552 03 03  
mail : info@LNAvet.ch  
www.LNAvet.ch

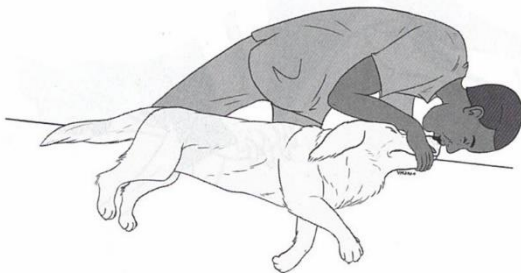


On appuie jusqu'à avoir le thorax qui s'enfonce d'un tiers à la moitié, on veut 100-120 compressions /minutes (= 2/secondes !). On peut s'aider d'une chanson qui a 100-120 temps/minutes, par exemple : <https://www.youtube.com/watch?v=0PgxBLFWUGU> (Tic Tac de Carrapicho).

On fait des cycles de 2 minutes (= 8 fois le refrain de la chanson), puis on réévalue.

Pour éviter de se fatiguer, on peut changer de « masseur » à chaque cycle.

- 4) Bouche à truffe : environ toutes les 30 compressions (après un refrain- un refrain et demi) on insuffle 2 fois de suite de l'air dans la truffe de l'animal puis on reprend immédiatement le massage cardiaque (pause pour faire le bouche à truffe = maximum 5 secondes). Bien veiller à souffler dans les narines en maintenant les babines fermées, sinon l'air ressort par la bouche.



Après la réanimation, il faut absolument un suivi vétérinaire pour éclaircir la cause de l'arrêt cardio-respiratoire.